

PTE9 炸经验：史上最毫无保留的高分经验



从去年9月中旬开始在墨尔本文波PTE上课，历经将近4个月，一共考了4次，这次考到4个90确实是很意外。首先非常感谢文波PTE对我这个PTE新人的指导，尤其是Shawn老师的悉心指导。在这里我想和大家分享一下我四次考试的经验，主要会从个人考试的一些技巧以及备考这些角度来说。

PTE vs. 雅思

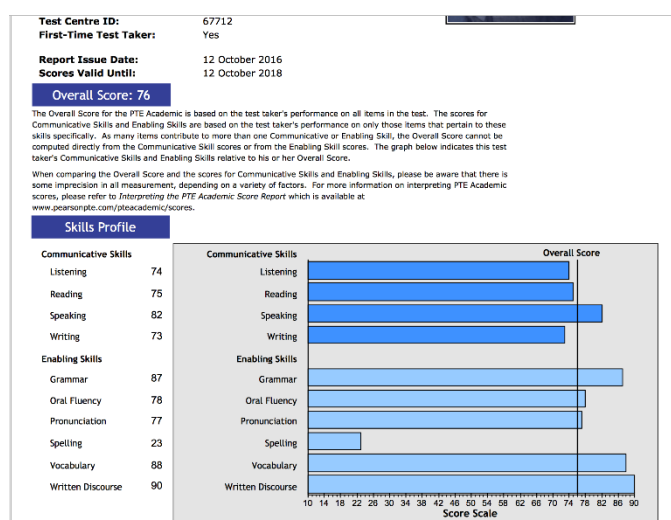
这一段主要还是给那些在雅思苦海挣扎的同学们的一些建议。当然还是希望你们可以按照自己的想法来，我只是把自己的个人经历说一说，希望有些参考价值，对你们有所帮助。

之前考过 7 次雅思，听力和阅读分数稳定 8-9，口语稳定 7-8，写作也很稳定，永远的 6.5，我试过至少两种写法，包括大学里论文的写法，也上过补习班，结构和论证都按照模板去写，可惜分数上不去。青春很短暂，我也不想耗费在它身上了，之前就听说 PTE 的写作会好一些，如果雅思写作一直不过的同学可以去试试，所以我在去年中旬决定转战 PTE。至于补习班的选择，没有咨询别人的意见，只是单纯的被墨尔本悉尼文波的通过率吸引，现在也证明我并没有选择错误。

刚开始学习 PTE 的时候给自己订下了 4 个 8 的目标（就是 4 个 79），也不是我对自己要求很高，主要是现在移民大环境下对于一个通过会计渠道移民的人来说 4 个 65 确实不太够。雅思考到 3 个 8 还可以，4 个 8 对于我这种写作 6.5 的人来说几乎就是不可能，但是文波 PTE 每个月的通过率，包括不时出现的八炸，让我觉得在 PTE 拿到 4 个 79 并不是痴人说梦。当然改变需要一些勇气，也许会有同学像我一样觉得之前都考这么多次雅思了，题型和考试方式也很熟悉，说不定下一次就过了呢？仁者见仁智者见智，这里我不多做建议。虽然时间不等人，但是希望大家都可以在自己有把握的考试中早日考过，脱离这片苦海。

下面主要就是和打算或者正在考 PTE 的同学们分享一些个人经验。不对，不是一些，基本上就是我所有的经验了。

—
先分享一下四次考试成绩吧



- 第一次:


Test Centre ID: 67712
First-Time Test Taker: No
Report Issue Date: 04 November 2016
Scores Valid Until: 03 November 2018

Overall Score: 83

The Overall Score for the PTE Academic is based on the test taker's performance on all items in the test. The scores for Communicative Skills and Enabling Skills are based on the test taker's performance on only those items that pertain to these skills specifically. As many items contribute to more than one Communicative or Enabling Skill, the Overall Score cannot be computed directly from the Communicative Skill scores or from the Enabling Skill scores. The graph below indicates this test taker's Communicative Skills and Enabling Skills relative to his or her Overall Score.

When comparing the Overall Score and the scores for Communicative Skills and Enabling Skills, please be aware that there is some imprecision in all measurement, depending on a variety of factors. For more information on interpreting PTE Academic scores, please refer to *Interpreting the PTE Academic Score Report* which is available at www.pearsonpte.com/pteacademic/scores.

Skills Profile



- 第二次:


Test Centre ID: 67712
First-Time Test Taker: No
Report Issue Date: 07 December 2016
Scores Valid Until: 07 December 2018

Overall Score: 79

The Overall Score for the PTE Academic is based on the test taker's performance on all items in the test. The scores for Communicative Skills and Enabling Skills are based on the test taker's performance on only those items that pertain to these skills specifically. As many items contribute to more than one Communicative or Enabling Skill, the Overall Score cannot be computed directly from the Communicative Skill scores or from the Enabling Skill scores. The graph below indicates this test taker's Communicative Skills and Enabling Skills relative to his or her Overall Score.

When comparing the Overall Score and the scores for Communicative Skills and Enabling Skills, please be aware that there is some imprecision in all measurement, depending on a variety of factors. For more information on interpreting PTE Academic scores, please refer to *Interpreting the PTE Academic Score Report* which is available at www.pearsonpte.com/pteacademic/scores.

Skills Profile



- 第三次:
- 第四次: 四个 90

第一次考试的时候很紧张，刚从墨尔本文波 PTE 结课大概 2 周的时间就去考了，虽然没有考到理想的分数，但是这次考试却给了我很大的信心，主要是写作的分数，如果不是因为拼写的超低分应该可以过 79，阅读和听力应该多练习就好。所以就立刻报了名，第二次运气不是太好（下面会提到），两个 78 真是让人沮丧，但还是立刻就报了第三场，可是结果还是不太理想。这三次考试给我的感觉就是我的水准应该是到 4 个 79 了，但是还欠缺了点什么。第四次考试前其实只复习了 5 天，一直在忙其它的事情，所以这 5 天我选择的复习方式是做整套的题，尽量恢复考试的感觉，甚至在考试当天上午又抽空做了一遍 test builder，个人觉得在考试前保持状态和保持自信心还是很重要的。至于能考到满分也确实是很出乎意料，因为考完觉得 RL 和 SST 做得并不是特别好。

外界因素

我的四次考试都是在 Pearson 官方考场考的 (300 La Trobe St)，时间的话两场是早晨 9 点，一场中午，最近这一次是下午 4 点考的。对于其它考场我是没有发言权的，但是 Pearson 这里我个人的建议是在考试前 15 分钟到，不要早，当然也不能太迟，尤其是早晨 9 点考试的同学们。为什么这么说呢，根据我的个人经验，Pearson 这个考场分为三个考试房间，进入房间的顺序是按照你到达的顺序来排列的，就是说你到了这个考点会先拿一个号码 (1-23or24)，然后再录掌纹存包去洗手间，之后工作人员会安排进电脑室，就我观察而言，每次都是 1-8 先进入第一个房间，然后是 9-16，最后是 17-20+。大家可以发现前两个房间都是 8 位考生，而第三个房间人数相对较少，实际上我有三次都是在这个房间，里面考试的人数稳定在 6 人。所以提前 15 分钟去基本可以保证你拿到 16 以后的号码，如果一大早考的话建议不要太早，因为上次我提前 18 分钟进入考场号码只拿到了 14 的样子，所以我又退了出来，大家如果去早了可以在一楼大厅休息一下。

至于进入考试房间的顺序，大家争取第一个进去吧，Pearson 考场第三个考试房间的位置分布如下：

如果第一第二个进去，根据我的经历，基本上会被分在 A F 或者 G，前三次考试 B 的机器都是坏的 (前天考试发现它好了，但是依然没有人用)，所以 A 靠墙和 C 有间隔，而 F 和 E 虽然没有间隔，但是 F 是一张比较宽的桌子，G 就不多说啦，独立小房间。在这三个位置加上比较少的考生人数，外界的干扰应该可以降低到最低。个人觉得考试的位置多少还是有点影响的，就拿我第二次考试来说：

两个 78?? 我觉得这次其实就应该过了，但是因为位置夹在印度姐妹之间，房间里人又多，测音的时候耳机里杂音就很多，那声音迫使我放大音量，我当时的 RA 和 DI 已经不是大声说了，完全是喊出来的，对于发音停顿音调就完全没有保障了，我猜是 RA 多少影响了点阅读，也许就是那 1 分呢。

分项备考经验

Personal Introduction

这一项对分数没有任何影响，大家放心说。但是四次考试我都做过试验，有两次我会说得很流利，另外两次我会故意说得结结巴巴 (停顿比较多)，虽然没觉得对后面题目难度有影响，但是我说得结结巴巴那两次分数确实是比较高的。。当然这只是个人经历，没有任何的证实，大家看过就好。

1. *PTE 口语*

- Read Aloud

这一项我平时的练习主要就是 Test Builder 和文波网站上的题目，不说真题吧，但是我会觉得文波网站上的题目会比考试时候的题目难，具体体现在生词的数量上，我这个人词汇量比较低，主要是懒不愿意背单词，但是考试中并没有觉得有什么生词，都还算常见。如果你把文波网站里那些题目的生词都读会了，考试应该是没有问题的。

RA 比较重要的一点就是流利度，读错一两个词都没关系，继续读下去，不要断。还有就是停顿的问题，感觉上会对阅读有影响。简单来说就是标点符号前面，以及各种 that, which 从句前面稍微停顿一下，更细致的还有意群的停顿，建议大家咨询 Shawn 老师，他说得都对。

- Repeat Sentences

这一项我觉得很重要，虽然我不太清楚它是怎么打分的，但是觉得会对听力的分数有很大影响，因为一般我这一项做得好听力总分就高，这一项做不好听力分数也不会太理想。我之前学过口译，这一项也都是些不长的句子，所以没什么压力。个人是喜欢边听边记，但是开头几个词只用脑子记，然后剩余的是记录关键词，如果忙着记前面几个字有可能会遗漏后面的内容。当然最重要的还是在听了之后就要能明白句子的意思，这个应该可以通过精听训练达到目的。还有考试中如果实在听到生词了，不要怕，记住它的音发出来就好。最后还是要：流利流利流利！

- Describe Image

这一项没什么多说的，就是多练习。一开始在文波上课的时候我也会觉得这一项很难，但是练多了之后，尤其是有了文波提供的模板之后，就会发现所有图表（除了流程图和地图）都差不多。这一项的关键还是流利程度，内容真的不是特别重要，只要你不说错就好。还有如果要拿高分结尾一定要加 “In conclusion”，后面可以是另一个信息点，也可以是总结，也可以是废话。具体练习我还是会练文波官网上的题目以及一些真题。给自己读题的时间尽量掐在 20-22s（考试是 25s）。考前每天多练练就好，保证一个熟悉度。最后还需要提一下的就是在做这一项，包括之前的 RS 以及之后的 RL 的时候，请一定保持 RA 的发音和流利度。因为 RA 专门针对发音和流利，我们在做题的时候会不由自主地去按照要求做，但是其它题型的一些因素会导致我们分神，比如我们会更多地关注句子的意思，图表的内容，从而很有可能忘记了要保持自己的发音，声音就有可能降下去。这个问题在平时练习的时候多注意一下就好。

- Retell Lecture

这一项我觉得比较重要的是听懂文章的意思，会让你在说的时候更有自信。前三次考试这一项我做得还不错，但是前天考试的三篇文章都没有完全听懂意思，倒不是词汇有多难，是因为我分神了。因为有的文章和机经里的描述是一样的，这样我在听的过程中不由自主的就想到了机经，但是机经的题目描述有的也是模棱两可的，所以我就会想这个文章和机经的意思是不是一样，导致我虽然记下了不少关键词，但是文章的整体结构和大意就不是特别懂。这一点实在是得不偿失，所以建议大家在做任何听力有关的题目时一定要集中注意力，机经当然可以看，因为确实不少题目会被考到，但是当作锦上添花的辅助物就好，考试的时候请相信自己的耳朵。

我也很惊讶在 RL 感觉不好的情况下口语和听力依然是满分，也许是运气，但是我具体的做法是按照文波的模板，把关键词都串成完整的句子说出来，说得是不是原文的意思我不知道，但是至少我可以保证的是我说出来的句子是流利的，并且包含了原文词汇的。如果实在记得太少，或者自己写的字看不懂了，那就说点套句也行，比如 This point strongly supported speaker's idea, 或者... which is very important. 最后记得加上 In conclusion. 练习的话我还是推荐 test builder 和科学 60 秒，因为感觉这两个和考试难度相近，老托 93 的话当然也可以练，但是感觉比考试稍微简单些（主要是语速角度）。如果觉得老托 93 练得差不多了，可以去听一些更难的东西，会很有帮助。

- Answer Short Question

这个看机经就好，题目基本上都在里面，但是要保证你能听懂题目。还有就是会有一些看图回答问题的题目，大家要保持注意力的集中。如果回答错了也没事，比如有一题问我从右至左第三本书名是什么，我回答成了从左至右第三本书的名字，但是我在之后迅速改了过来，就是我回答了两个答案（一个错误一个正确），从最后分数来看这样好像也行。

2. PTE 写作

先说一个教训，尤其是对第一次考试的同学，在写作过程中千万要把单词打对!!! 大家可以看我的第一次考试：

因为是键盘输入，速度太快会有误按的可能，不要想着说这个错了我到时候再回来改，一是没有时间，二是在许多文字中你很有可能忽略这个错误，比如 system 打成 sytem。拼写仅仅 23 分，要是这个提高了写作上 79 也应该是很容易的。PTE 写作真的不难，前提是你都写对了。这个在平时练习的时候多注意就行，保证打出来的东西一次性就是对的。

- Summarise written text

这一项我的技巧是边读边记录关键词，同时在这个过程中把相对应的连词就加上了。我觉得这一项对于连词的要求很高，就是说你不仅要概括出文章的要点，还要能体现出这些要点之间的联系。我倒是没有用什么模板，总之就是在总结完关键词之后先想着把这些连起来（因果关系，转折关系）再写。至于具体顺序倒是没有必要按照文章里的顺序来，一般这一句话我会写在 40-55 字。

- Write Essay

这一项 1-2 题，取决于 SWT 的题目数量，如果你做到了第三道 SWT 那么写作一定就是一题。写作的话看机经就好，总之我的作文题目全在机经里。有自己的一套固定模板是很重要的，当然不是背全文的模板，主要是 Introduction 和 Conclusion 以及中间段落的开头。模板的好处就是可以帮你在考试中节省大量时间，毕竟写作时间只有 20 分钟。有了模板，再熟悉机经里所有作文题目的 ideas 之后，写起来还是非常得心应手的。PTE 的写作评判标准不高，语法上来说多用些不是那么复杂的 which, that 从句，偶而来个插入语就足够了。单词的话也没有要求那么高级的词汇，但是有一点要注意的是大家尽量多背多用替换词，我觉得要在词汇这里拿高分并不是看你词汇多么的华丽，而是使用频繁程度，一个词基本上在同一篇文章出现一次就够了，那些实在无法替换的名词多出现几次也没太大影响，但是其它词一定要替换。还有句子与句子之间的连接词也很重要，尽量多用。

最后还是那几个字：写对写对写对！！！！如果你无法确定你写的句子语法结构是否正确，那就不要写，只写自己有把握的。

3. PTE 阅读

最重要的一点是在你写作完成点了 Next 之后，阅读部分就已经开始计时了，所以不要像我第三次考试像个傻子一样，还在那儿慢慢看阅读都有什么题型，都几道题，导致最后差点来不及做完。阅读时间宝贵，一定要珍惜！平时练习要按照最短的时间 32 分钟计时。

PTE 的阅读我觉得相对来说还是比较难的，一个是题型的复杂程度，另一个是对词汇量的要求。雅思的阅读比较简单，基本上题目看一遍，再把文章顺着读

一遍答案也就出来了。事实告诉我雅思阅读经常考 9 分也不代表你 PTE 就一定能上 79。前面也提到了我单词量不大，当然我也试过背托福和 GRE 单词，而且都是临时抱佛脚，考试时一个也没有碰上。背单词对我来说不一定有用，但是我也不能说它没用，因为还是有一些生词看不懂，如果有时间，多背单词一定是正确的。但是如果你和我一样懒，或者没那么多时间，那么我建议你至少把官方的“PTE Academic Word List”里面的单词都认识，因为我在里面挑出一些生词之后背了下来，发现考试中真的遇到了，这个单词表也比较短，相信大多数词大家都认识。如果还有时间建议再去看“PTE Academic Collocations List”，这里面的各种固定搭配对于完形填空是大有好处的。

- Multiple-choice (单选+多选)

这个部分没用什么好说的，和雅思阅读一些题目差不多，先读题和选项，了解意思之后读起文章来会更有针对性。这两项时间越短越好，当然也不需要控制在具体几分几秒内，因为有时候不确定答案需要重读，时间的压力会让人很焦躁，个别题目时间稍长也无伤大雅，正确率还是需要的。这一部分的练习可以去考满分网做托福的阅读练习，题型差不多。

- Re-order paragraphs

这一项我之前看到过有人推荐一个网站进行练习，这个网站全是排序题，我当然也试着做了一下，但是很快就发现没什么意思，一是题目偏难，二是它给的答案居然有和摘取原文不相符的，立刻就觉得在这里花时间没有意义了。

所以对于这个的练习我推荐的是 test builder 和文波官网上的练习，虽然说题目的量不是特别多，但是给我的感觉是比实际考试难度要大，多练习并且对照答案之后你会对这一类题目有更深刻的认识。而在考试中各个句子的时间关系以及指代关系会更加明显，把握好这个这一项应该可以取得不错的成绩。还有就是多读文章增强自己的语感，因为我本科是学工商管理的，之前读了大量的 journals，一些不确定的东西还可以靠语感蒙一下，聊胜于无吧。

- Fill in the Blanks

这一项真的是考单词，但是不止是单词，包括你的语法以及对于固定搭配的了解程度。这次我考满分感觉纯粹就是运气比较好，碰到的都挺简单，生词量不多，可是之前碰到不认识的词完全就是懵，所以大家有空就背单词吧，想考高分的同学先从托福开始，有空再去看 GRE，碰到生词认识了也许就是 1 分啊。

于拖拽式的完型填空，我的建议是先通读全文（不会太长），了解大意之后再做题，遇到不确定的空格先跳过，看看后面的句子有没有提到相应的内容。而对于选词填空，因为文字相对较长，我是一个一个做的，但还是会先读上下句，甚至会要读到下面的段落，有些答案靠语法本身就可以排除，实在不认识的空格，碰运气吧，但还是先选熟悉的单词比较好。这些不确定的空格也不要多纠结，在确定过有把握的空格都是对的情况下，赶紧下一题吧，时间宝贵。完型填空数量比较多，会有那种一题接一题，无穷无尽的感觉，看到右上角流逝的时间也不要太慌张，冷静下来，正常发挥就好。

4. PTE 听力

PTE 的听力比起雅思稍难，主要还是多变的题型。听力考试前的 10 分钟休息时间请利用好，去洗个耳朵什么的，因为接下的考试来会对你的注意力有很高的要求。

- Summarise spoken text

这一项和之前的 SWT 差不多，只不过看改成了听，而且这里是靠键盘进行记录的，相对于用笔来说可以记录更多的东西。在这一项需要的不仅是听关键词，还需要了解全文的整体意思，因为在这里连接词依然是非常重要的，我觉得电脑想看到的答案不是那种你听到什么就写出什么，而是把它们结合到一起，这些关键词都反映了什么样的关系？转折还是递进还是因果？这些都是你需要在听的过程中考虑的东西。之前学过口译的同学这里压力应该不会太大，没有学过的同学多做精听训练会很有帮助。最后就是虽然你记录的是一盘散沙，但是你最后写出来的 70 字需要是一个有内在联系的整体。

- Multiple-choice （单选多选）

在选择题这里我觉得 PTE 是比较难的，考试中多选的一个大问题就是你并没有足够多的时间去阅读完问题以及选项，只能边听边看，比较困难，但是注意力主要还是放在听上吧，根据我的经验开头基本上不太会出答案，所以可以稍微利用这个时间再看一下选项。

- Fill in the blanks

比起阅读的完型，听力完型会简单不少，应该都是大家熟悉的词汇，有时候一个词没打完也没关系，知道它是什么就好，等录音放完了再回来改。遇到不认识的词（很少）也不要怕，根据它的读音拼出一个东西来，一会儿再回来调整。单复数要特别注意听，最后就是检查一遍，确保拼写的正确性。这一项的练习我觉得做做 test builder 就好。

- Highlight correct summary

这一项我个人认为是很简单的，虽然看上去好像选项又长又多，但是只要读第一个选项就好，目的是了解这个听力材料大概会说关于什么样的话题，在知道了这个之后，我会像做 RL 一样开始记笔记，不过我的侧重点不会放在关键词上，而是会去关注文章整体内容，在听完之后对文章就有了一个比较深的了解，再去听选项就很容易选出正确答案，因为那些错误选项错得还是比较离谱的，就是一看就知道不对的那种。对于 HCS 的联系我依然是建议 test builder 的题目。其它地方有额外的题目当然是练得越多越好。

- Select missing word

这一题的选项都很短，有足够的时间看完，最好看的时候能区分一下不同选项的具体区别。根据个人经验录音前半部分的内容都是让你知道这个是在说什么，最关键的是最后一句话前半句甚至是它前面一句话。我的方法是盯着进度条看，这样我会知道句子大概在什么时候停住，如果低着头记笔记的话很有可能会在“Beep”一声出来的时候蒙掉。其实就算我看着有了点心理准备的情况下依然会觉得那声“Beep”很突兀。总结一下，到了最后部分一定要集中注意力认真听。Test builder 的难度感觉和考试差不多，大家可以去练一练。

- Highlight incorrect words

找错词基本上就是鼠标跟着走，但是我会多看 2-3 个单词，同时心里跟着默读，这些错误因为是完全不同的词，都很明显，应该不是什么大问题。有一题虽然很短，但是那个人会读得很快，大家要有心理准备。

- Write from dictation

这一项和之前口语部分的 RS 一样，要好好做，相对于 RS 来说略简单，因为打字可以记录很多东西。第一次打字不要求全部打对，自己能看懂就好，然后再整理。单复数语法要注意，虽然可能没听到，但是语法知识可以帮你改出这些错误，因为录音说出来的东西是一定没有语法错误了，你发现语法不对就一定是你听错了。

其它备考资料

1. 机经这个东西之前也说了，用处其实还蛮大的。毕竟 PTE 题库不是很大，机经里题目重复出现的概率还是可以的。像我前三次考试 RL 都出现了拿破仑让 H 改造城市的题目，然后三次都滑铁卢了。。但是希望你们考试的时候，尤其是做和听相关的题目的时候，集中注意力才是最重要的。机经里的一些题目比如 DI 这部分练习起来还是很有效率的，还有简答题。还是那句话，希望机经会带给你们锦上添花的效果，而不是成为你们练习的基础。
2. 官方模拟考试题。两套我都买了，也都做了，难度确实大一些，对于 PTE 新人来说可以很好的了解一下 PTE 具体怎么考。但是不要去信它给的分数，我 Test B 在第一次考试前做，分数四项基本是 60，Test A 在第二次考试前做，四项基本是 64，没有一次过 65 的，但是考试的成绩却会高很多。虽然每个人不一样，但是千万别让模考的分数打击了你的自信心。

我的经验基本上就是这样了，希望能对大家有所帮助，就在下一次考试中取到自己想要的成绩。

再次感谢墨尔本悉尼文波 PTE 学校，感谢 Shawn 老师！

文波教育
wenbo.tv